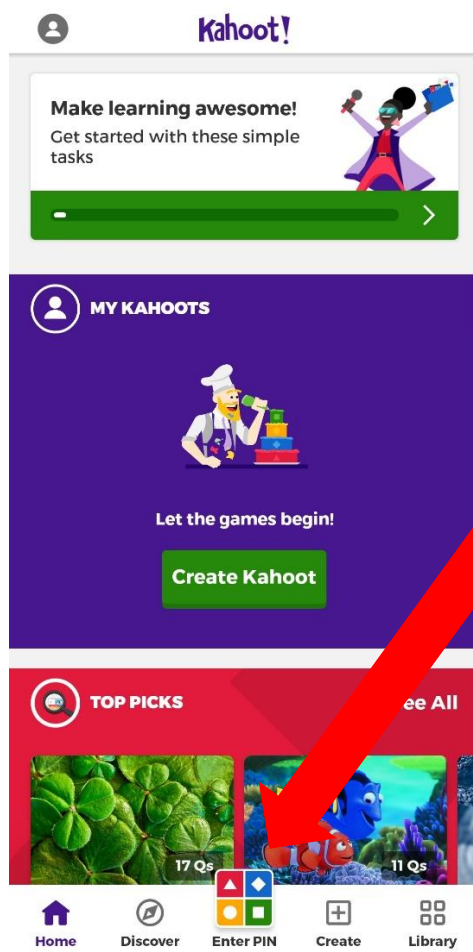




## Happy Social Media Day – How to use Kahoot!

Das Pubquiz wird am 25.03.2021 im Rahmen des Get-togethers gespielt werden. Bitte beachtet, dass Ihr, um [Kahoot!](https://kahoot.it/) reibungslos spielen zu können, sowohl unsere Veranstaltung über wonder.me auf dem Bildschirm verfolgen, als auch Kahoot! auf dem Handy über App oder Browser öffnen müsst. Wenn Ihr an der Verlosung der Preise unseres Pubquiz teilnehmen möchtet, ist das nur möglich, wenn Ihr als Nickname Euren Klarnamen mit Vor- und Nachnamen angebt (Teilnahmebedingungen findet Ihr zeitnah vor dem Quiz auf <https://www.wissen-wirksam-machen.de>).

Browser: Öffnet auf Eurem Handy die Seite <https://kahoot.it/> oder die Kahoot App. Hier könnt Ihr nun den Game PIN eingeben, den Ihr auf dem von uns geteilten Bildschirm seht.



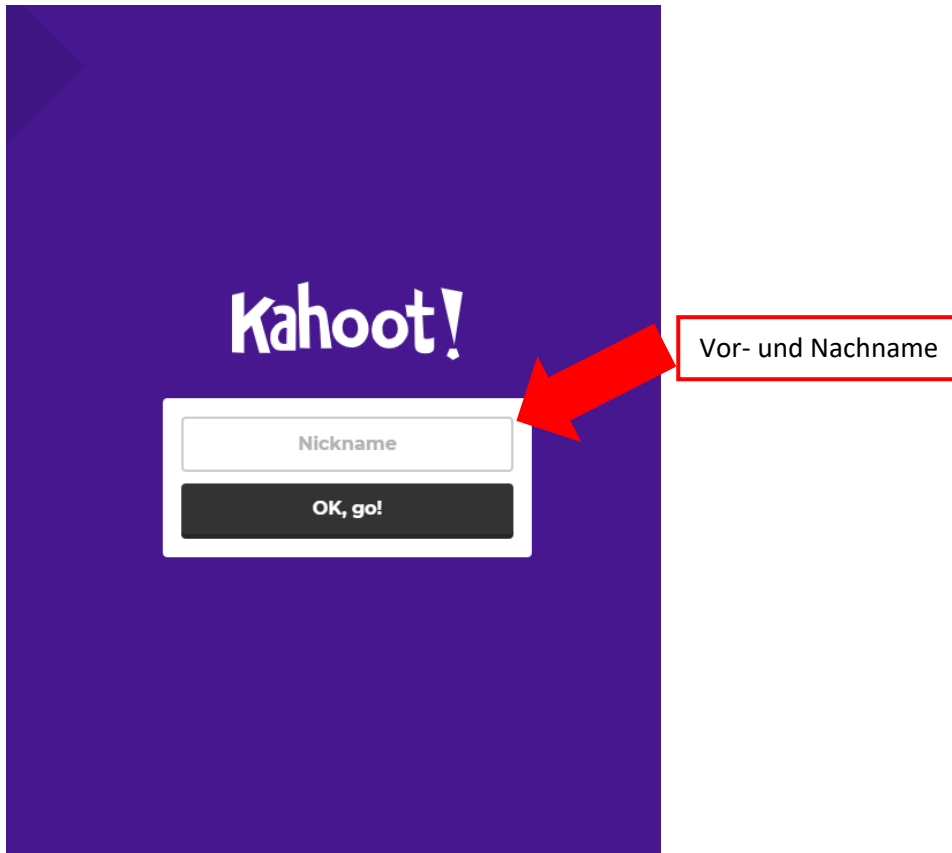
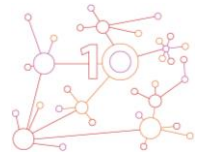
App

Game PIN



Browser

# Happy Social Media Day – How to use Kahoot!



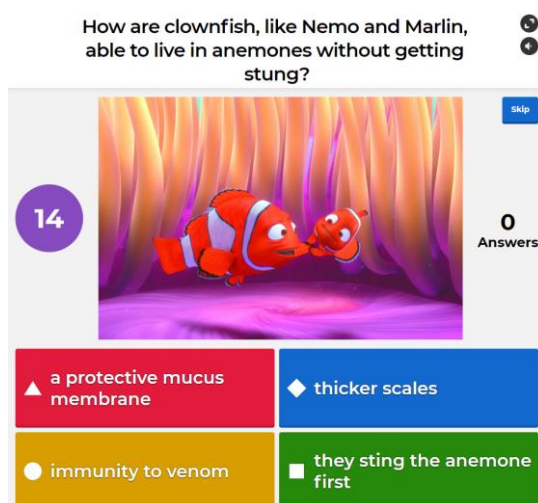
Gebt dann Euren Nickname ein. **Ganz wichtig an dieser Stelle: Wenn Ihr an der Verlosung der Preise unseres Pubquiz teilnehmen möchtet, ist das nur möglich, wenn Ihr Euren Klarnamen mit Vor- und Nachnamen angebt.**




## Happy Social Media Day – How to use Kahoot!

Wenn alle Teilnehmer\*innen ihre Namen eingegeben haben, starten wir auf dem geteilten Screen über wonder.me das Quiz. Auf diesem Screen seht Ihr nun immer die Fragen und die möglichen Antworten. Auf Eurem Handy habt Ihr immer nur die Farben und Symbole, die die möglichen Antworten repräsentieren. Ein Beispiel:

Single Select – Eine Antwort ist richtig



Fragen und Antworten auf dem geteilten wonder.me Bildschirm

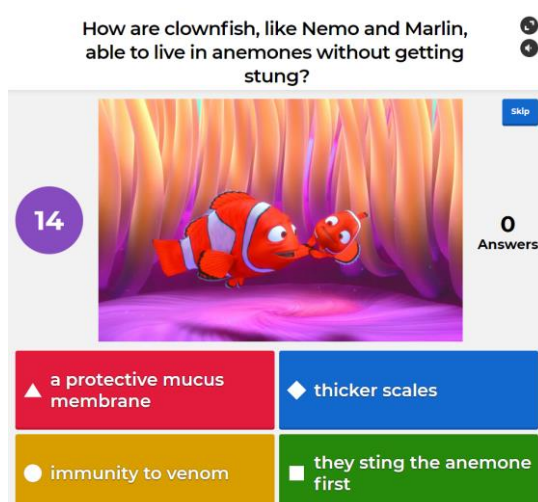


Antwortfelder auf Eurem Handy


Ihr müsst zum Antworten nur die richtige Farbe/Symbol auswählen.

Weitere Fragenformate sind:

Multi Select – Mehrere Antworten sind richtig



Fragen und Antworten auf dem geteilten wonder.me Bildschirm



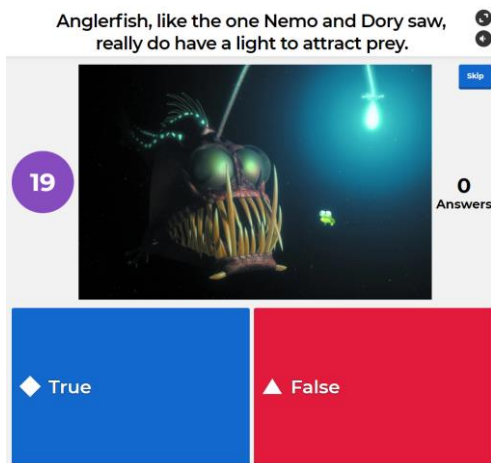
Antwortfelder auf Eurem Handy

Ihr müsst zum Antworten die richtigen Farben/Symbole auswählen und dann auf „Submit“ drücken.




# Happy Social Media Day – How to use Kahoot!

## True or False - Richtig oder Falsch



Fragen und Antworten auf dem geteilten wonder.me Bildschirm

Ihr müsst zum Antworten nur die richtige Farbe/Symbol auswählen.



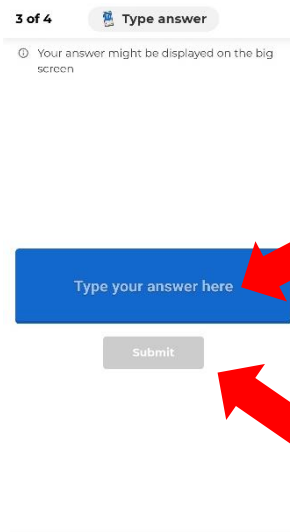
Antwortfelder auf eurem Handy

## Type Answer – Gebt eine Antwort ein



Frage auf dem geteilten wonder.me Bildschirm

Tippt nun die korrekte Antwort ein und drückt dann „Submit“.

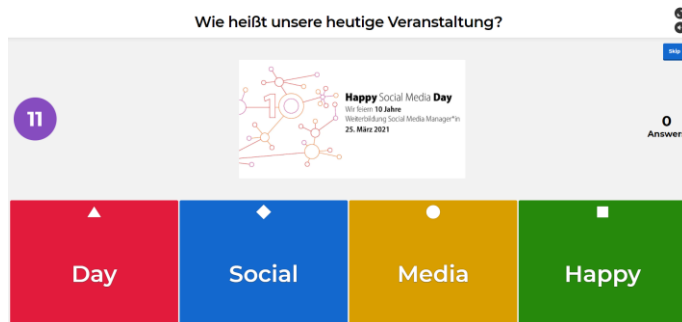


Anzeige auf Eurem Handy




# Happy Social Media Day – How to use Kahoot!

## Puzzle



Fragen und Antworten auf dem geteilten wonder.me Bildschirm



Antwortfelder auf Eurem Handy

Zum Antworten müsst Ihr die unten stehenden Farben/Symbole im oberen grauen Bereich in die richtige Reihenfolge bringen – bei Fragen wie z.B. „Wer hat die meisten“ o.ä. immer von links nach rechts sortieren.

Und jetzt, viel Spaß und Glück beim Quizzen!